

KBT900XE

Familie	Afzuigkap
Type afzuigkap	Wandkap
Design	T-vorm plat
Filtering	Expulsie
Elektronische bediening	Ja
Materiaal	RVS
Type roestvrijstaal	Geborsteld
EAN-code	8017709284503
Breedte afzuigkap	90 cm






Esthetiek

Esthetiek	Universeel	Afwerking	Geborsteld
Kleur	RVS	Logo	Geëtst





Bediening

Regeling bediening	Elektronische toetsen
--------------------	-----------------------

Programma's / functies

Aantal snelheden	3
Snelheid Intensief	
Luchtzuiveringsfunctie (24 uur)	
Opties tijdprogrammering	

Technische specificaties

	Aantal lampen	2		Vetfilters	Aluminium
	Soort verlichting	LED		Indicator vervangen filter	Ja
	Vermogen lamp	1.3 W		Afvoer	150 mm
	Lichtkleurtemperatuurschaal (°K)	3000 °K		Minimale afstand vanaf gasfornuis	650 mm
	Capaciteit P0	730 m ³ /h			

Vermogen motor	230 W	Minimale afstand vanaf inductie fornuis	500 mm
Aantal filters	3	Terugslagklep	Ja

	Capaciteit (IEC 61591) [m ³ /h]	Geluidsniveau (IEC 60704-2-13) [dB(A)]
Snelheid 1	265	47
Snelheid 2	360	55
Snelheid 3	480	62
Snelheid Intensief	713	72

Meegeleverde accessoires

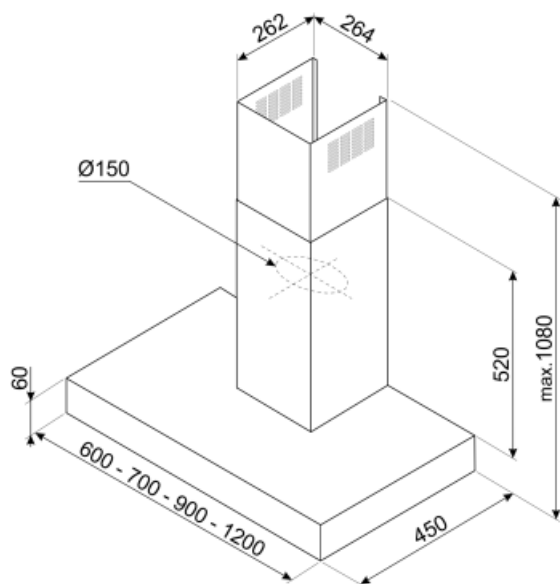
Schacht reductie	Ja
------------------	----

Prestaties / energielabel


A		
Jaarlijks energieverbruik (AEchood)	54 kWh/a	Akoestische A-gewogen geluidsemissie op maximum snelheid
Energie-efficiëntieklasse (EEC)	A	Akoestische A-gewogen geluidsvermogen in de lucht met intensieve snelheid
Hydrodynamische efficiëntie (FDEC)	31,2	Vermogensverbruik in Stand-by modus
Hydrodynamische-efficiëntieklasse (FDEC)	A	Tijdstoenamefactor (F)
Lichtefficiëntie (LEC)	60,0 lux/W	Energie-efficiëntie-index
Lichtefficiëntieklasse (LEC):	A	Gemeten luchtstroom op beste-efficiëntiepunt (Qbep)
Vetfilterefficiëntie (GFE)	76,5 %	Gemeten luchtdruk op beste-efficiëntiepunt (Qbep)
Vetfilterefficiëntieklasse (GFEC)	C	Gemeten opgenomen vermogen op beste-efficiëntiepunt (Wbep)
Luchtstroom op de minimumsnelheid (Qmin)	265 m ³ /h	Nominaal stroomverbruik van het lichtstelsel (WL)
Luchtstroom op de maximumsnelheid (Qmax)	480 m ³ /h	Gemiddelde lichtsterkte van het licht op het kookoppervlak (Emiddle)
Luchtstroom op de boostersnelheid (Qboost)	713 m ³ /h	Geluidsniveau op de hoogste stand (Lwa)
Akoestische geluidsdruk op minimum snelheid (SPEmin)	46 dB(A)	

Elektrische aansluiting

Aansluitwaarde	230 W	Frequentie	50-60 Hz
Spanning	220-240 V	Lengte voedingskabel	1500 mm




Accessoires niet inbegrepen



KITFCKBT

1 stuk koolfilter voor KBT* / KBCT* modellen. Let op, niet regenererbaar. Hiervoor heeft u modelcode KITFCKBTR nodig.



KITFCKBTR

Regenererbaar koolstoffilter geschikt voor alle KBT* / KBCT* modellen. Tot 12 keer uitwasbaar in de vaatwasser. Drogen kan op maximaal 90° voor 60 minuten. Afmetingen: 237,5(H)x245x10 mm



KITCEKBT

Chimney extension, dimensions 261,5 * 260 * 830 mm suitable for T-shape hood KBT* & KBCT*, max hight 1380 mm Stainless Steel

Symbols glossary (TT)

- | | |
|--|---|
|  <p>24h: Indien geselecteerd, ververst deze functie de lucht voor c. 10 minuten per uur gedurende een periode van 24 uur, met minimale snelheid en een onmerkbaar geluidsniveau.</p> |  <p>Filters: het model heeft filters die helpen bij het verwijderen van vet uit de stoom die tijdens het koken uit de pannen komt.</p> |
|  <p>A: Droogprestaties van het product, gemeten vanaf A +++ tot D / G afhankelijk van de productfamilie</p> |  <p>Automatisch uitschakelen: een speciale instelling om na het koken een vooraf ingestelde tijd te laten draaien en vervolgens automatisch uit te schakelen</p> |
|  <p>Waarschuwinglampje (s): om aan te geven wanneer filters moeten worden vervangen.</p> |  <p>Verlichting: Alle afzuigkappen hebben verlichting aan, om de kookzone te verlichten of voor sfeer in de keuken</p> |
|  <p>Intensieve / turbo-stand: wanneer extra snelle afzuiging gewenst is.</p> | |